








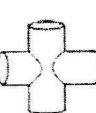


















Best.nr. 2492 Pavillon 6x8m PVC

						
1 20 stk.	2 20 stk.	3 10 stk.	4 10 stk.	5 5 stk.	6 4 stk.	7 6 stk.
						
8 2 stk.	9 3 stk.	10 16 stk.	11 4 stk.	10 10 stk.	10 10 stk.	
						
4 stk.	Mellem 10 stk.	Lille 42 stk.	120 stk.	20 stk.	Lang 108 stk.	Kort 20 stk.
						
Snor 4 stk.	Krog 10 stk.	Tag 1 stk.	Sidevæg 8 stk.	Endevæg 2 stk.		
DK OBSN			SE OBS!!			
<ul style="list-style-type: none"> Rørene er fra fabrikkens side belagt med beskyttende olie, mod forebyggelse af rust ved transporten. Dette skal fjernes først. For nemheds skyld, brug handsker første gang og pas på tøj. Træk ikke for hårdt i rammen eller dugen, da det kan forårsage skade på pavillonen. Efter lad ikke pavillon opsæt i dårligt vejr. Efterlad den ikke ude af opsyn. Tænd ikke bål eller grill under pavillonen. Forvis dem om, at den er forsvarlig forankret. 			<ul style="list-style-type: none"> Rørene er fra fabriken belagte med skyddende olie, for at forebygge rust ved transporten. Dette skal først afvæjnes. Anvend handsker første gang og skydd dine klæder. Dra ikke for hårdt i stællingen eller duken, da det kan forårsage skader på pavillonen. Lær ikke pavillonen opstaldt i dårligt vejr. Lær ikke pavillonen uden opsyn. Tænd ikke brasor eller grill under pavillonen. Se till at den er ordentligt forankret. 			

Best.nr. 2492 Pavillon 6x8m PVC

I)



Start med at samle taget.

Brug rørene 1 og 2.

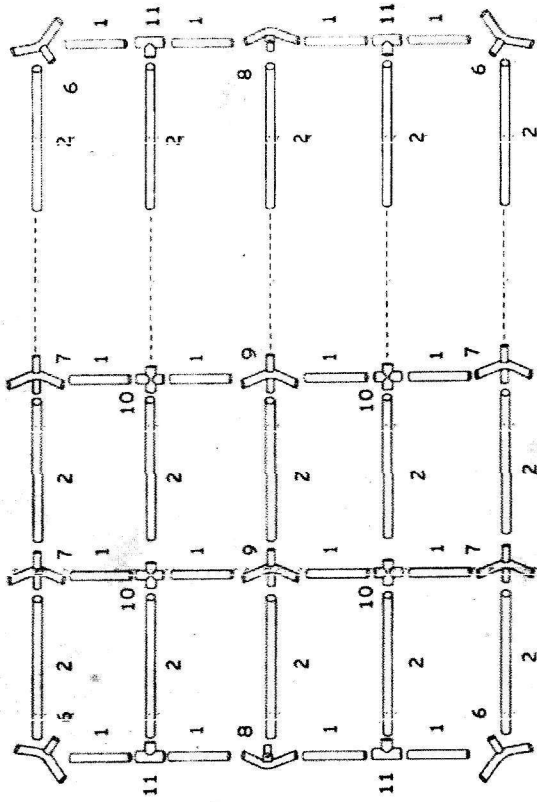
Forbind med krydsene: 6.7.8.9.10.11



Bøjra med att montera taket.

Använd rör 1 och 2.

Montera samman med kors: 6.7.8.9.10.11



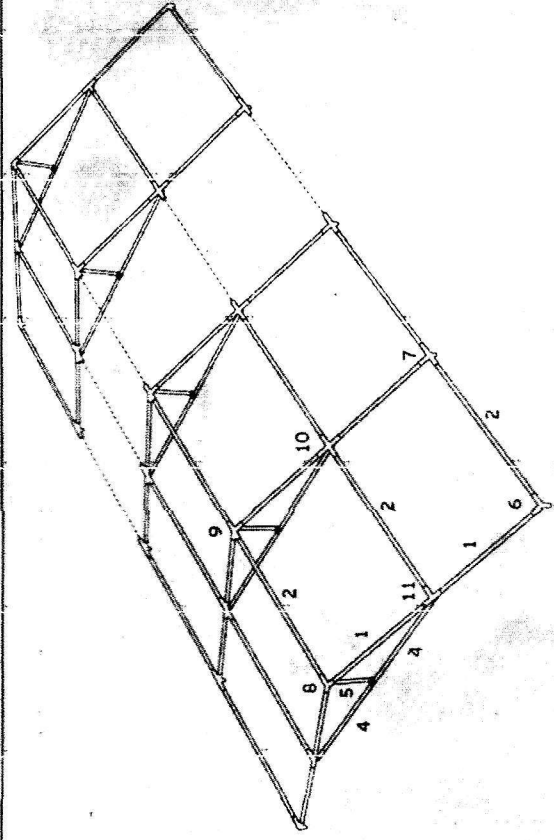
II)



Tilføj rør 4 og 5 med skrue og møtrik.



Montera rör 4 och 5 med skruv och mutter.



Best.nr. 2492 Pavillon 6x8m PVC

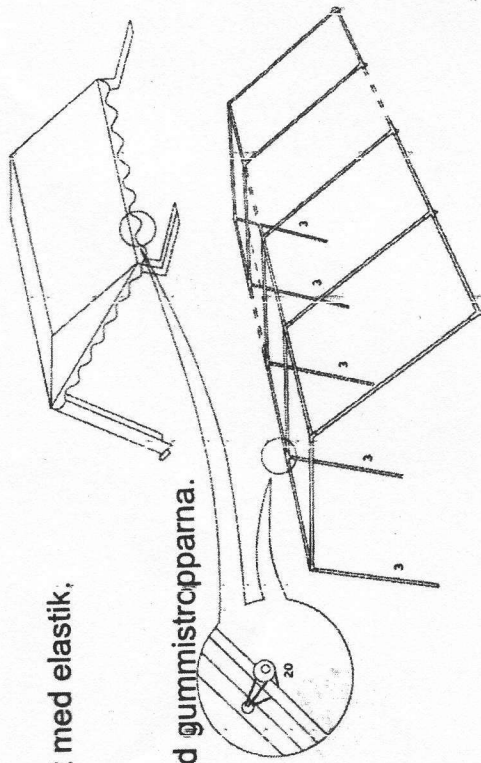
III)



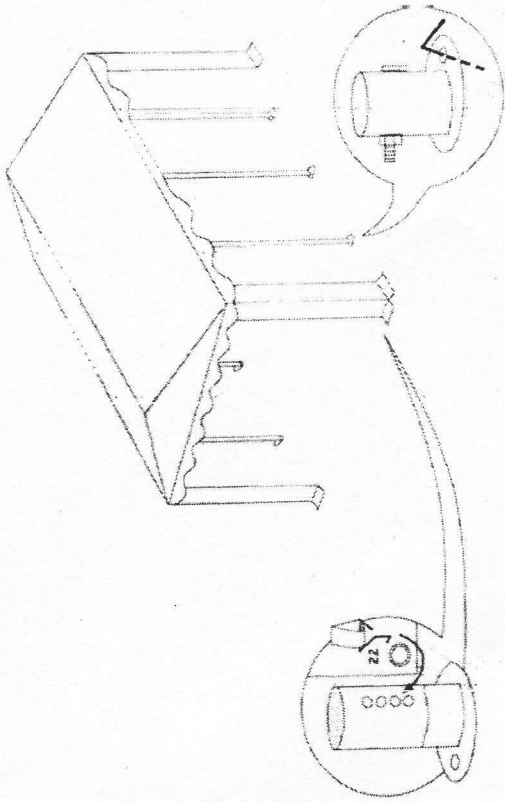
Vedhæft taget med elastik.



Fäst taket med gummistropparna.



IV)



V)

